



РУКОВОДСТВО ПОЛЬЗОВАТЕЛЯ

ОПИСАНИЕ СРЕДСТВА:

ProtectGuard Stucco – это инновационное средство на основе акрилового сополимера в водной фазе, предназначенное для комплексной защиты венецианской штукатурки, штукатурки мраморино и поверхностей из цементного раствора от проникновения воды, масла, жира, всех видов пятен, атмосферных/промышленных/техногенных загрязнений и т.д.

Безопасно для окружающей среды	Отталкивает воду	Обеспечивает водонепроницаемость поверхности	Отталкивает масло	Защита от пятен	Антиграфити	Устойчивость к воздействию кислот	Устойчивость к износу поверхности	Усилитель цвета	Цвет	Устойчивость к ультрафиолетовым лучам
• ЛОВ = 52 гр/л	•		•	•						•

СЕРТИФИКАТЫ:

- Сертификат соответствия, РФ
- Санитарно-эпидемиологическое заключение, РФ
- **Международная страховая компания АХА:** 10-летняя гарантия эффективности водоотталкивающей способности средства предоставлена страховой компанией АХА (при условии, что средство наносилось на вертикальную поверхность привилегированными пользователями прошедшими курс обучения в Guard Industrie).

СВОЙСТВА И ПРЕИМУЩЕСТВА СРЕДСТВА:

<ul style="list-style-type: none"> • Эффективность свыше 10 лет! • Наносится как на вертикальные, так и на горизонтальные поверхности. Подходит как для внешних, так и для внутренних работ. • Препятствует проникновению воды, масляных жидкостей. • Защищает от пятен и загрязнений. • Препятствует прилипанию к обработанной поверхности жевательной резинки. • Препятствует повторному накоплению атмосферных загрязнений. • Ограничивает образование мхов и лишайников. • Препятствует порче поверхности в связи с морозом/оттепелью. • Упрощает чистку. 	<ul style="list-style-type: none"> • Не образует пленку, позволяет поверхности дышать. • Средство безопасно и нетоксично. • Средство в водной фазе. • Без силикона • Средство биоразлагается более, чем на 95% • Обладает устойчивостью к УФ-лучам, не изменяет цвет обработанной поверхности. • Невидимо после высыхания. • Готово к использованию, легко наносится. • Не воспламеняется. • Низкое содержание ЛОВ.
---	--



ИНСТРУМЕНТЫ:




	и/или		и/или		и/или		
Валик		Кисть		Пульверизатор низкого давления		HVLP (Безвоздушный распылитель) / Компрессор (оптимальный инструмент для работы)	Электромиксер (для канистр 10 и 25 л.)









МЕРЫ ПРЕДОСТОРОЖНОСТИ:

ProtectGuard Stucco – абсолютно безвредный для человека и окружающей среды продукт, тем не менее, при работе с продуктом Guard Industrie рекомендует использовать перчатки и защитную маску.

Перед нанесением необходимо провести пробное тестирование на небольшом участке поверхности, чтобы убедиться в совместимости средства и поверхности.

НАНЕСЕНИЕ СРЕДСТВА:

<p>1. Подготовка поверхности</p> 	<p>Перед нанесением средства ProtectGuard Stucco особое внимание необходимо уделить подготовке поверхности: обрабатываемая поверхность должна быть сухой, чистой, непыльной, очищенной от органических образований, пятен, следов атмосферного/промышленного/техногенного загрязнения, иметь нейтральный pH.</p>
<p>2. Подготовка средства</p> 	<p>Тщательно встряхнуть емкость со средством в течение 2-5 минут перед нанесением. Использовать средство в чистом виде, не разбавлять и не смешивать с другими средствами.</p>
	<p>Для канистр объемом 10Л и 25Л рекомендуется использовать электромиксер.</p>

<p>3. Нанесение средства</p> 	<p><i>ProtectGuard Stucco</i> наносится при помощи валика и/или кисти и/или пульверизатора низкого давления и/или HVLP и/или компрессора</p> <p>Внимание! На вертикальных поверхностях наносить СТРОГО снизу вверх, избегая подтеков! Не наносить во время дождя или при сильной жаре!</p> <p>Наносится в 1-2 слоя, в зависимости от пористости материала. При необходимости нанести 2 слой. Нанесение 2 слоя «мокрый по мокрому». Не перенасыщать поверхность.</p> <p>Наносится в 1-2 слоя, в зависимости от пористости материала. При необходимости нанести 2 слой. Нанесение 2 слоя «мокрый по мокрому». Не перенасыщать поверхность.</p> <p>Если остаются следы от кисти, необходимо равномерно распределить средство по поверхности с помощью валика.</p>		
<p>4. Убрать излишки средства</p> 	<p>Средство наносится на поверхность вплоть до насыщения основы. Удалить излишек средства до его высыхания.</p>		
<p>5. Временной промежуток</p> 	<p>Оставить поверхность сохнуть на 24 часа. Защитить поверхность на 24 часа от дождя и грязи.</p>		
<p>6. Очистка инструментов</p> 	<p>Сразу после окончания работ очистить водой инструменты и оборудование, использованные при нанесении.</p>		
<p>7. Результат:</p> 	<p>Через 2 дня: Водоотталкивающие свойства</p>	<p>Через 4 дня: Жироотталкивающие свойства</p>	<p>Через 7 дней: Оптимальная эффективность</p>
			



**Guard Industrie настоятельно рекомендует следить и ухаживать за обработанной поверхностью.
Простая промывка водой обеспечит долговечность, опрятность и чистоту поверхности на долгие годы.**

**Для удаления граффити с поверхности, ранее защищенной средством ProtectGuard Stucco, используйте средства из серии GraffiGuard.
Средства серии GraffiGuard позволяют бережно удалить граффити, не повредив поверхность и сохранив её защитные свойства.*

ОБЩАЯ ИНФОРМАЦИЯ:

Расход Расход зависит от пористости поверхности. Эти цифры приблизительны и даны для сведения: 2 - 4 м ² / литр	Хранение Срок годности: 24 месяца. Хранить в сухом недоступном для детей месте. Беречь от холода, не хранить при температуре ниже + 5°C.	Емкости Канистры 1, 5 литров.
--	--	---

